



DEPARTAMENTO INTERSINDICAL
DE ACESSORIA PARLAMENTAR

Análise do Governismo



Introdução

A composição que saiu das urnas para o Congresso Nacional teve como maioria partidos ideologicamente vinculados ao centro-direita e à direita e, com a vitória do presidente Luiz Inácio Lula da Silva, no segundo turno, mesmo em uma das eleições mais polarizadas da história, que foi decidida por uma margem apertada de votos, a expectativa era de que o governo teria condições de trazer os partidos condicionados ou independentes para compor uma base de governo mais ao centro do espectro político.

No decorrer dos cinco meses após a posse, o governo apoiou, em fevereiro, a reeleição dos atuais presidentes da Câmara dos Deputados e do Senado Federal, deputado Arthur Lira (PP-AL) e senador Rodrigo Pacheco (PSD-MG), que venceram com 464 e 49 votos, respectivamente, e continuaram no comando das duas Casas Legislativas.

Concomitante, buscou fortalecer a relação com o Congresso, ao fazer uma reorganização ministerial que contemplou, de forma proporcional, em 26 das 37 pastas na Esplanada, integrantes de nove partidos, que representaram 51% da Câmara. Estimamos que na nova composição o governo teria uma base mínima de 140 e no máximo 346 de apoio parlamentar na Câmara.

Como apoio provável na Câmara dos Deputados seria da seguinte forma: apoio consistente (situação) PT (69), PDT (17), PSB (14), PSol + Rede (14), PCdoB (6), Avante (7), PV (6) e Solidariedade + Pros (7); apoio condicionado (independentes): União (59), PSD (42), MDB (42), Republicanos (40), Podemos + PSC (18) e Patriota + PTB (5); e oposição: PL (99), PP (47), do PSDB + Cidadania (18) e do Novo (3).

No entanto, essa relação não tem tido aderência ao Planalto, não somente por problemas na articulação política que tem sido transmitido de forma pública ao governo, mas sobretudo pelo **desacordo na agenda de governo ante a sua coalização de partidos (1º cenário) e à forma da**

Gráfico 1 - Ideologia dos partidos na Câmara dos Deputados

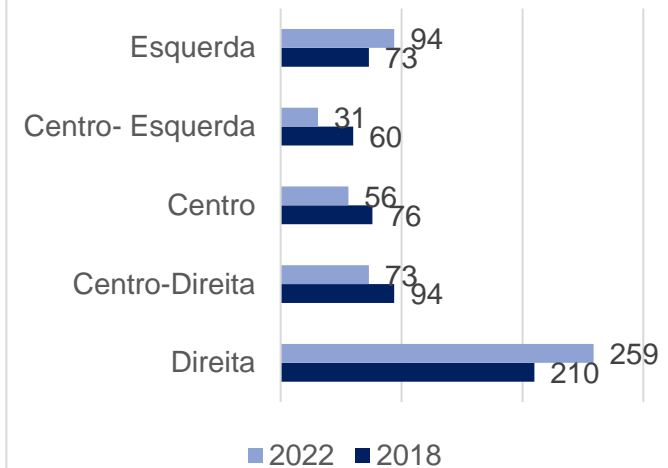
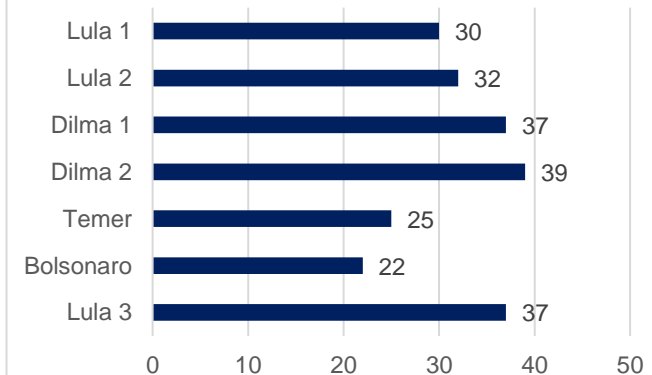
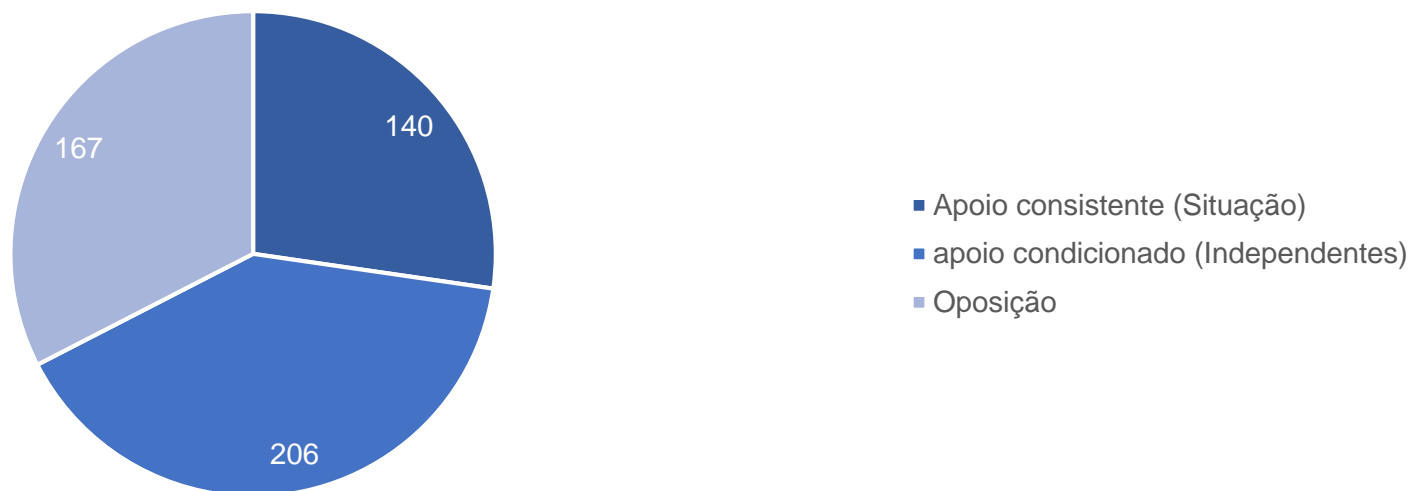


Gráfico 2 - Estrutura Ministerial por governo, desde 2003



relação/articulação junto ao Congresso Nacional (2º cenário). Vamos analisar estas duas hipóteses de cenários políticos.

Gráfico 3: Base de apoio ao governo na Câmara dos Deputados



1º Cenário: desacordo da agenda de governo na coalização de partidos

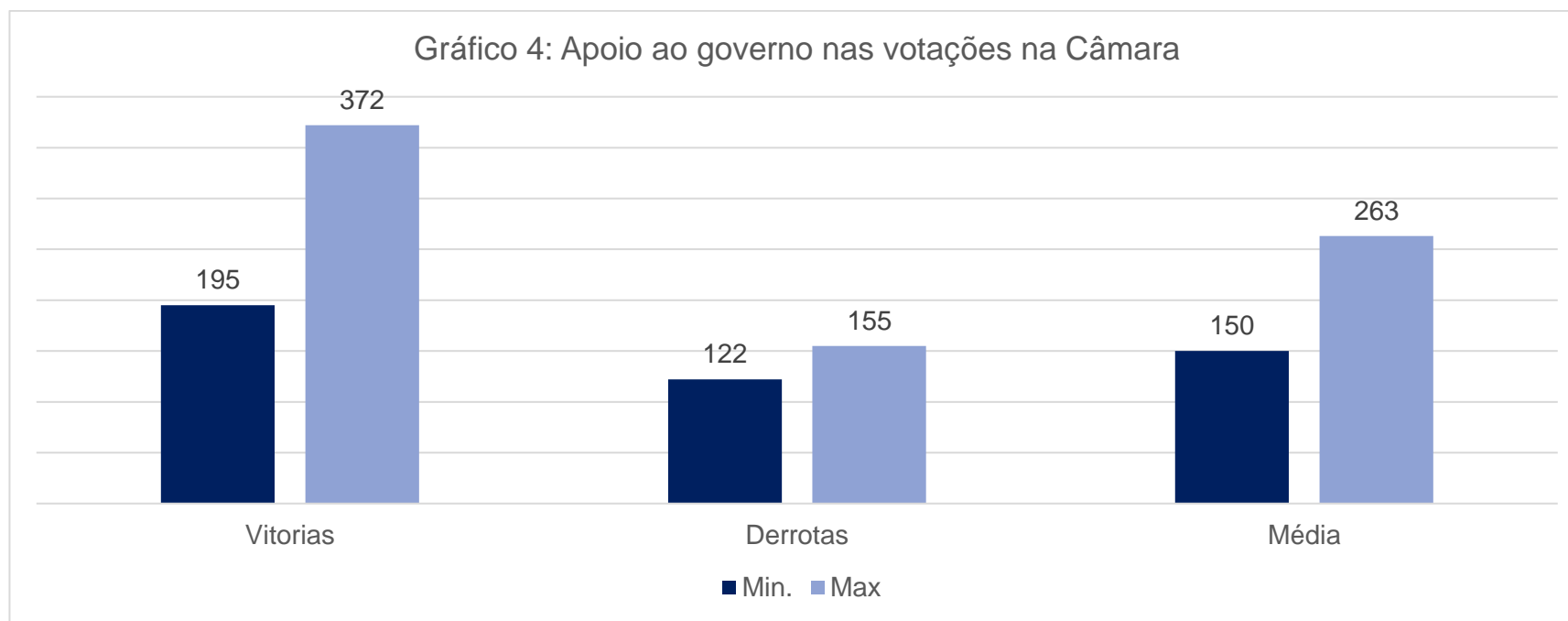
Em levantamento feito pelo **Departamento Intersindical de Assessoria Parlamentar (DIAP)**, que sistematizou as votações nominais no plenário, é possível fazer uma avaliação sobre a tendência do governismo na Câmara sob a presidência do deputado Arthur Lira (PP-AL), e que pode ser espelhada ao Senado Federal, presidido pelo senador Rodrigo Pacheco (PSD-MG), onde teria um ambiente melhor para o governo.

A Contatos definiu como critério avaliar a orientação do governo nas votações de mérito (proposição, pareceres e destaques de votação em separado), com o registro nominal do voto, excetuando as de forma simbólica, quando não há registro do voto por tratarem de matérias consensuais ou em função de manobras regimentais, como aquelas votações de procedimento (requerimento

retirada de pauta, adiamento de discussão, dentre outros), sendo exigido um grau de disputa mínimo de 20% entre oposição e governo na apreciação de matérias no plenário da Câmara.

É preciso esclarecer que houve votações importantes de requerimentos de urgências como a do PL 2630/2020, de autoria do senador Alessandro Vieira (PSDB-SE) e relatada pelo deputado Orlando Silva (PCdoB-SP), que trata da regulamentação das Fakes News, dentre outras urgências. São votações que até possuem apoio do governo, mas que foram excluídos da nossa análise por entender que poderia distorcer a análise geral do comportamento partidário nas votações sobre o ponto de vista político, econômico e social.

Desta forma, e feita essas ponderações, do total de 122 votações nominais (61 de mérito e 61 de procedimento), realizadas até o momento, foram selecionadas 22 (18,03%) dentro dos critérios que possibilita avaliar e medir o governismo na Câmara. Inicialmente observa-se que, desse total, 15 votações resultaram em vitória do governo e 7 em derrota, que representa 68,18% e 31,82%, respectivamente, de apoio parlamentar ao governo na Casa. Nas vitórias, os dados revelam um potencial de apoio entre 195 a 372 votos, com média de 292 votos que seguiram a orientação do líder do governo. E, nas derrotas, obteve a média de 133 votos dos parlamentares, com 122 a 155 de potencial de votos a posição do governo.



Se considerarmos somente o cenário mínimo em relação ao placar de derrota e vitória, indica que o governo Lula atualmente possui um potencial entre 122 a 195 de margem de apoio parlamentar para votação de suas matérias no plenário da Câmara. Ou seja, em proposições que exigem maioria simples e absoluta, como Medidas Provisórias, Projetos de Lei e Projetos de Lei Complementar, por exemplo, o placar é incerto para o governo.

Os números evidenciam que, em todos os cenários – vitórias e derrotas, o governo enfrenta dificuldade em garantir um apoio mínimo em matérias com baixo grau de conflito entre governo e oposição. E maior ainda quando as matérias ideológicas são submetidas para votação no plenário, principalmente quando os interesses do governo ficam em desacordo com a coalização de partidos que são majoritariamente de centro-direita a direita.

Dois exemplos ilustram bem essa afirmação. O primeiro é a aprovação do PLP 93/2023, do Arcabouço Fiscal, exigida pelo Parlamento quando aprovou a EC 126/2022, na transição de governo, e da MP 1154/2023, da reorganização ministerial, tido como uma vitória, mas que representou uma derrota indireta, com triunfo do Congresso sobre a base de esquerda do governo.

Ademais, a aprovação do PDL 111/2023, que suspendeu partes do Decreto 11.467/2023, que regulamentou a Lei 14.026/2020, que atualizou o marco legal do saneamento básico; e do PL 490/2007, que cria o marco temporal para demarcação de terras indígenas, representaram derrotas diretas do governo dentro da sua própria coalização.

Ranking Governista

No apoio consistente, o partido do governo lidera no apoio na Câmara: PT, 99,78%. Em seguida, na ordem do ranking governista segue em 2º o PCdoB, com 95,75%; em 3º o PV, com 95,75%; em 4º o PDT, com 93,72%; em 5º o PSB, com 92,48%; em 6º o PSOL, com 90,90%; em 7º a Rede, com 90,00%; em 8º o Solidariedade, com 80,30%; e somente o Avante, dentro dos partidos aliados de primeira ordem, que fica na 13ª colocação com 67,75% de apoio à orientação do governo nas votações.

Nos partidos declarados independentes, grupo que o governo contemplou com ministérios, mostra maior dificuldade quando se analisa o índice de apoio nas derrotas das votações que colocam em disputa suas visões ideológicas distintas, como ocorreu sobre mudanças feitas pelos deputados na legislação de saneamento e meio ambiente. Nesta ordem, o PSC lidera nesse grupo o apoio ao governo, com 74,24% (9º no geral). Em seguida, vem o PSD (10º) com 73,08%; o Podemos com 69,70% (11º); o MDB com 67,77% (12º); o Republicanos com 55,69% (16º); o Patriota com 51,14% (18º); e o União Brasil com 45,23 (19º).

Neste último caso confirma as insatisfações de alguns partidos, em especial, feitas pelo líder do União Brasil, deputado Elmar Nascimento (BA), que indicou três ministérios e tem votado em desacordo com a orientação do governo. Diferentemente do que ocorre com o PSD e MDB, partidos igualmente contemplados com o mesmo número de ministérios, mas com um índice bem melhor no ranking governista.

Na oposição, o Cidadania, com 57,14% (14º), é o partido mais próximo do governo nas votações analisadas. Fecham o ranking o PSDB com 51,91% (17º); PL com 7,73% (20º); e Novo com 4,55% (21º). A oposição pode ainda ser dividida em dois grupos, um totalmente contra a orientação do governo, e outro que apoia parcialmente votando a favor de temas defendidos do governo, em particular, a do novo arcabouço fiscal.

RANKING DE APOIO AO GOVERNO								
Posição	Partido	Ideologia	Base de apoio	Ministérios	Bancada	Índice geral de apoio ao governo	Índice de apoio nas vitórias - 15 votações	Índice de apoio nas derrotas - 7 votações
1º	PT	Esquerda	Consistente	9	68	99,78	99,79	99,77
2º	PCdoB	Esquerda	Consistente	1	7	98,21	97,38	100
3º	PV	Centro	Consistente	0	6	95,75	97,33	92,38
4º	PDT	Centro-Esquerda	Consistente	1	18	93,72	99,91	81,11
5º	PSB	Centro-Esquerda	Consistente	3	15	92,48	98,89	78,75
6º	PSOL	Esquerda	Consistente	1	13	90,90	86,67	100
7º	Rede	Centro	Consistente	1	1	90,00	85,71	100
8º	Solidariedade	Centro	Consistente	0	4	80,30	85,56	69,04
9º	PSC	Direita	Independente	0	3	74,24	92,22	35,71

10º	PSD	Centro-Direita	Independente	3	43	73,08	85,03	47,51
11º	Podemos	Centro-Direita	Independente	0	12	69,70	78,35	51,15
12º	MDB	Centro	Independente	3	42	67,77	82,22	36,79
13º	Avante	Centro	Consistente	0	7	67,75	76,48	49,95
14º	Cidadania	Centro	Oposição	0	4	57,14	73,81	23,81
15º	PP	Direita	Oposição	0	49	56,48	70,73	25,98
16º	Republicanos	Direita	Independente	0	42	55,69	72,85	18,94
17º	PSDB	Centro-Direita	Oposição	0	14	51,91	66,69	20,26
18º	Patriota	Direita	Independente	0	4	51,14	52,22	48,81
19º	União	Direita	Independente	3	59	45,23	59,09	15,55
20º	PL	Direita	Oposição	0	99	7,73	9,3	4,4
21º	Novo	Direita	Oposição	0	3	4,55	6,67	0

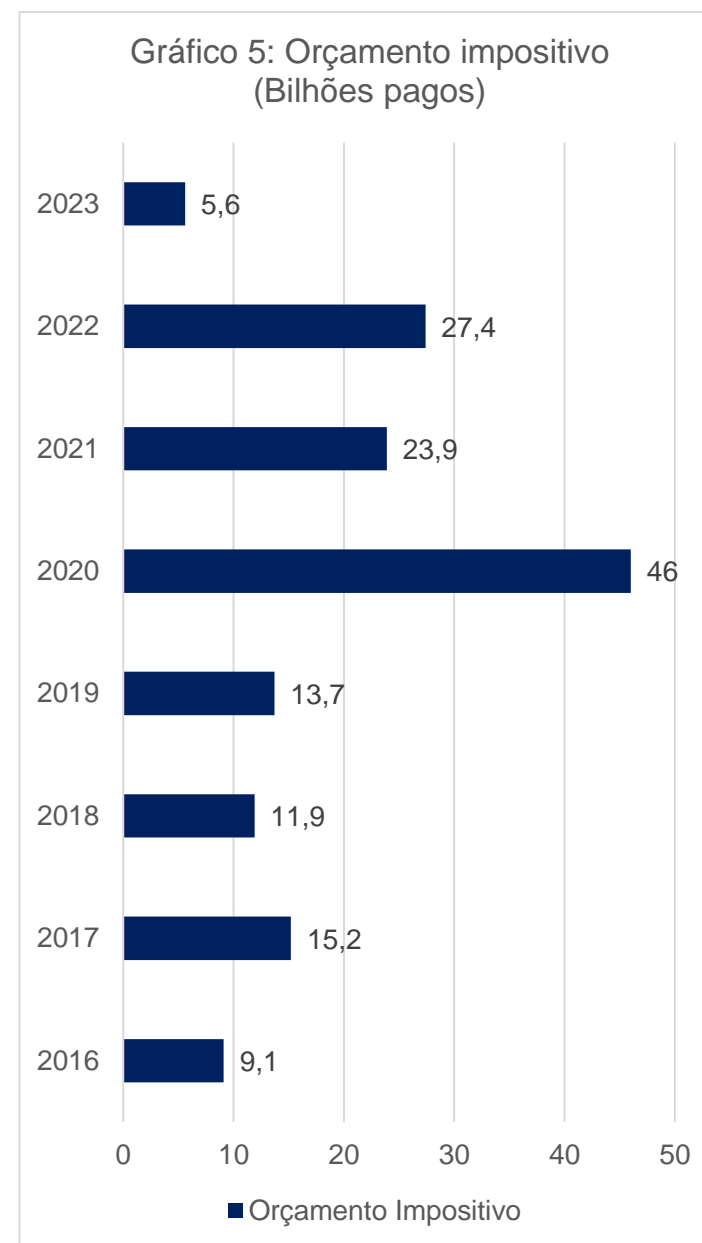
Fonte: DIAP. Elaboração própria. Neuriberg Dias

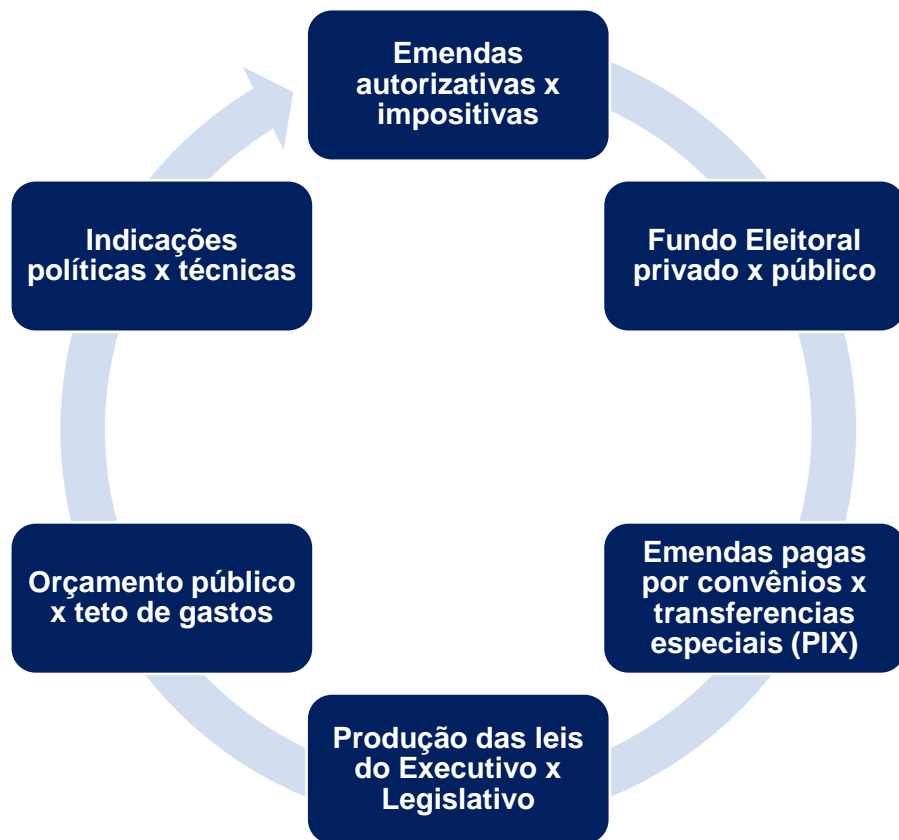
2º Cenário: forma de relação/articulação junto ao Congresso Nacional

A independência e protagonismo do Poder Legislativo adquiridos em relação ao Executivo são evidenciados com dados da produção legislativa desde 2016, no qual foram mais leis ordinárias de autoria dos parlamentares aprovadas, inclusive a iniciativa de uma ampla agenda de reformas; e uma nova dinâmica para acesso aos recursos orçamentários pagos através de emendas que passaram de autorizativas para impositivas, reforçam o entrave para o governo sobre a forma da relação/articulação do governo com o Congresso Nacional.

Nos primeiros governos, Lula exerceu seus mandatos dentro do presidencialismo de coalização, quando a distribuição de cargos e liberação de emendas aos aliados garantia a governabilidade no Congresso Nacional. Isso garantia um controle do processo legislativo pelas condições mais vantajosas para o governo aprovar suas medidas provisórias, apreciação de vetos presidenciais, dentre outras. Mas atualmente, essa mesma tática, não se mostra eficiente para garantir o apoio consiste dos partidos.

Alguns números ajudam nesse entendimento, que não passa necessariamente pela falta de agilidade da articulação de governo para atender as demandas dos parlamentares da base. A XP Investimentos compilou os dados das nomeações para cargos, a partir do Diário Oficial da União, desde 2002, que no acumulado, até meados de maio, o governo Lula 3 teve o maior número de indicações feitas para esse período, na comparação com seus dois mandatos anteriores, dos dois de Dilma e os de Temer e Bolsonaro. Mas, por outro lado, as queixas nas nomeações políticas advêm das mudanças com a aprovação da Lei das Estatais (Lei 13.303/2016) que exige requisitos mínimos como experiência profissional e formação academia compatível com o cargo além de vedações de indicação para pessoa que participou de estrutura decisória de partido político, por exemplo. A Câmara, por exemplo, aprovou mudanças para suavizar as regras de nomeações nas estatais com aprovação do PL 2896/2022 que foi engavetado no Senado Federal.





O DIAP também avaliou a edição de medidas provisórias que poderia gerar algum descontentamento no relacionamento com os parlamentares, mas também não justifica a pressão sobre o governo. Com 25 MPs editadas até agora, não foi verificada diferença grande para o mesmo período em outros mandatos presidenciais. Mas o presidente da Câmara tem advertido o governo para enviar projetos de leis ao invés de medidas provisórias.

O mapeamento das emendas impositivas que foram pagas no período de 2019 a 2022, chegou ao patamar de 73 bilhões pagos aos parlamentares. Em cada ano foram pagos: R\$ 9,1 bilhões em 2016; R\$ 15,2 bilhões em 2017; R\$ 11,9 bilhões em 2018; R\$ 13,7 bilhões em 2019; R\$ 46 bilhões em 2020; 23,9 bilhões em 2021; e 27,4 bilhões em 2022. As cifras atuais representam aumento histórico no valor utilizado no Orçamento federal: 3 vezes maior em relação a 2016.

No governo Lula foram empenhados cerca de R\$ 5,6 bilhões até o momento em que fizemos o estudo, sendo que cerca de R\$ 5 bi foram empenhados nas últimas duas semanas. As notícias ainda dão conta de que mais liberações bilionárias estão à porta. Mas, nesse caso, o histórico de mudanças nos núcleos decisórios e a atual interação entre RP9 e RP2 podem ser uma das causas da insatisfação, até porque os recursos dessas emendas foram incluídos na EC 126/2022, da transição de governo.

É evidente que os recursos de poder mencionados anteriormente ainda são muito poderosos, mas utilizados de forma diferente. Os parlamentares atualmente não querem retornar aos modelos Lula 1 e 2, vinculando a execução de emendas para os ministérios, sendo que o próprio Legislativo aprovou a EC 105/2019, que garante que seus recursos sejam transferidos diretamente para as prefeituras, sendo essas suas bases eleitorais que garantem

maior visibilidade do mandato. Esse novo modelo, seguramente, os Congressistas não querem retroceder como tem percebido nesse início de legislatura.

Perspectivas e Tendências

As posturas observadas na coalização – cenários 1 e 2 – apontam que talvez não sejam corrigidas pelos esforços cobrados junto a articulação política para atender as indicações feitas pelos partidos, mas, sobretudo, que a defesa das reformas feitas de viés liberal e conservador sendo que a liberdade econômica e dos costumes devem manter unidos esses partidos contra qualquer proposta do governo de revisão estruturante.

O comparativo histórico, com dados da Pesquisa Legislativa Brasileira de 1999 a 2021 e complementada com a pesquisa com parlamentares em 2023, feito pela XP investimentos, reforça nossa avaliação de uma percepção ideológica dos deputados federais, que foram cruzados com dados do CEBRAP para coalizões comparado por governo ao longo do tempo.

Em uma escala de 1 (esquerda) a 10 (direita) a média da Câmara passou do intervalo de 4,2 e 4,4, entre 1999 e 2014 para 5,1 no governo Dilma 2; 5,4 no governo Bolsonaro e 6,1 no governo Lula atual, passando pela primeira vez o ponto médio em direção à centro-direita, que reforçam uma resistência ideológica que se agrava ainda mais as dificuldades do governo para garantir uma fidelidade de partidos quando possuem interesses políticos eleitorais opostos na corrida eleitoral.

Trazer os partidos independentes para uma agenda de centro será um dos maiores desafios do governo Lula 3, mas o que se observou até aqui é que o Congresso eleito e sua independência vem de uma mudança estrutural e ideológica que exigirá muita capacidade e habilidade para se relacionar com o Congresso Nacional.

Anexo – votações nominais no plenário da Câmara dos Deputados

Tema	Voto	Sim	Não	Total	GOV	Status
01/06/2023 00:06:00 - MPV Nº 1154/2023 - DTQ 2 - PL - EMENDA DE COMISSÃO Nº 14	Totais	182	243	425	57,18	Vitoria
	Avante	4	3	7	42,86	Vitoria
	Cidadania	0	2	2	100,00	Vitoria
	MDB	11	24	35	68,57	Vitoria
	Novo	3	0	3	0,00	Vitoria
	Patriota	1	3	4	75,00	Vitoria

	PCdoB	0	7	7	100,00	Vitoria
	PDT	0	18	18	100,00	Vitoria
	PL	74	3	77	3,90	Vitoria
	Podemos	3	8	11	72,73	Vitoria
	PP	14	25	39	64,10	Vitoria
	PSB	1	14	15	93,33	Vitoria
	PSC	0	2	2	100,00	Vitoria
	PSD	9	24	33	72,73	Vitoria
	PSDB	3	8	11	72,73	Vitoria
	PSOL	0	12	12	100,00	Vitoria
	PT	1	59	60	98,33	Vitoria
	PV	0	4	4	100,00	Vitoria
	Rede	0	1	1	100,00	Vitoria
	Republicanos	31	2	33	6,06	Vitoria
	Solidariedade	2	1	3	33,33	Vitoria
	União	25	23	48	47,92	Vitoria
	Totais	260	186	446	58,30	Vitoria
	Avante	3	3	6	50,00	Vitoria
	Cidadania	2	0	2	100,00	Vitoria
	MDB	29	4	33	87,88	Vitoria
	Novo	0	3	3	0,00	Vitoria
	Patriota	3	1	4	75,00	Vitoria
31/05/2023 23:46:50 - MPV Nº 1154/2023 - DTQ 12 - PL - EXPRESSÃO "INCLUÍDOS OS DIREITOS:" E, POR DECORRÊNCIA, ...	PCdoB	7	0	7	100,00	Vitoria
	PDT	18	0	18	100,00	Vitoria
	PL	5	78	83	6,02	Vitoria
	Podemos	10	2	12	83,33	Vitoria
	PP	29	12	41	70,73	Vitoria
	PSB	14	0	14	100,00	Vitoria
	PSC	2	0	2	100,00	Vitoria
	PSD	26	8	34	76,47	Vitoria
	PSDB	10	2	12	83,33	Vitoria

	PSOL	12	0	12	100,00	Vitoria
	PT	64	0	64	100,00	Vitoria
	PV	5	0	5	100,00	Vitoria
	Rede	1	0	1	100,00	Vitoria
	Republicanos	8	32	40	20,00	Vitoria
	Solidariedade	2	1	3	66,67	Vitoria
	União	10	40	50	20,00	Vitoria
	Totais	324	114	438	73,97	Vitoria
31/05/2023 23:29:12 - MPV Nº 1154/2023 - DTQ 5 - PL - INCISO VII DO ART 17 E ART 25 DO PLV	Avante	6	0	6	100,00	Vitoria
	Cidadania	3	0	3	100,00	Vitoria
	MDB	31	2	33	93,94	Vitoria
	Novo	0	3	3	0,00	Vitoria
	Patriota	2	2	4	50,00	Vitoria
	PCdoB	7	0	7	100,00	Vitoria
	PDT	18	0	18	100,00	Vitoria
	PL	4	71	75	5,33	Vitoria
	Podemos	10	2	12	83,33	Vitoria
	PP	33	8	41	80,49	Vitoria
	PSB	15	0	15	100,00	Vitoria
	PSC	2	0	2	100,00	Vitoria
	PSD	32	4	36	88,89	Vitoria
	PSDB	8	4	12	66,67	Vitoria
	PSOL	12	0	12	100,00	Vitoria
	PT	62	0	62	100,00	Vitoria
	PV	6	0	6	100,00	Vitoria
	Rede	1	0	1	100,00	Vitoria
	Republicanos	34	5	39	87,18	Vitoria
	Solidariedade	4	0	4	100,00	Vitoria
	União	34	13	47	72,34	Vitoria
	Totais	337	125	462	72,944	Vitoria
	Avante	6	1	7	85,714	Vitoria

31/05/2023 22:51:14 - MPV Nº 1154/2023 - PROJETO DE LEI DE CONVERSÃO Nº 12/2023	Cidadania	2	1	3	66,667	Vitoria
	MDB	35	3	38	92,105	Vitoria
	Novo	0	3	3	0,000	Vitoria
	Patriota	2	2	4	50,000	Vitoria
	PCdoB	7	0	7	100,000	Vitoria
	PDT	18	0	18	100,000	Vitoria
	PL	8	76	84	9,524	Vitoria
	Podemos	10	2	12	83,333	Vitoria
	PP	34	9	43	79,070	Vitoria
	PSB	15	0	15	100,000	Vitoria
	PSC	2	0	2	100,000	Vitoria
	PSD	36	2	38	94,737	Vitoria
	PSDB	9	4	13	69,231	Vitoria
	PSOL	12	0	12	100,000	Vitoria
	PT	64	0	64	100,000	Vitoria
	PV	6	0	6	100,000	Vitoria
	Rede	1	0	1	100,000	Vitoria
	Republicanos	31	7	38	81,579	Vitoria
	Solidariedades	4	0	4	100,000	Vitoria
	União	35	15	50	70,000	Vitoria
30/05/2023 23:26:46 - MPV Nº 1164/2023 - DTQ 2 - PL - EMENDA DE COMISSÃO Nº 98	Totais	159	270	429	62,94	Vitoria
	Avante	4	3	7	42,86	Vitoria
	Cidadania	1	2	3	66,67	Vitoria
	MDB	4	30	34	88,24	Vitoria
	Novo	3	0	3	0,00	Vitoria
	Patriota	1	2	3	66,67	Vitoria
	PCdoB	0	6	6	100,00	Vitoria
	PDT	0	16	16	100,00	Vitoria
	PL	81	2	83	2,41	Vitoria
	Podemos	2	10	12	83,33	Vitoria
PP	11	25	36	69,44	Vitoria	

	PSB	0	13	13	100,00	Vitoria
	PSC	0	2	2	100,00	Vitoria
	PSD	3	27	30	90,00	Vitoria
	PSDB	6	5	11	45,45	Vitoria
	PSOL	0	12	12	100,00	Vitoria
	PT	0	61	61	100,00	Vitoria
	PV	0	6	6	100,00	Vitoria
	Rede	0	1	1	100,00	Vitoria
	Republicanos	2	35	37	94,59	Vitoria
	Solidariedade	1	3	4	75,00	Vitoria
	União	40	9	49	18,37	Vitoria
	Totais	290	142	432	32,87	Derrota
	Avante	4	2	6	33,33	Derrota
	Cidadania	2	0	2	0,00	Derrota
	MDB	27	6	33	18,18	Derrota
	Novo	3	0	3	0,00	Derrota
	Patriota	2	1	3	33,33	Derrota
	PCdoB	0	7	7	100,00	Derrota
	PDT	2	14	16	87,50	Derrota
	PL	81	2	83	2,41	Derrota
	Podemos	8	3	11	27,27	Derrota
	PP	39	2	41	4,88	Derrota
	PSB	2	11	13	84,62	Derrota
	PSC	1	1	2	50,00	Derrota
	PSD	25	6	31	19,35	Derrota
	PSDB	11	1	12	8,33	Derrota
	PSOL	0	10	10	100,00	Derrota
	PT	1	61	62	98,39	Derrota
	PV	1	5	6	83,33	Derrota
	Rede	0	1	1	100,00	Derrota
	Republicanos	33	4	37	10,81	Derrota

30/05/2023 20:37:18 - PL Nº 490/2007 - DTQ 4 - UNIÃO-PP-FDR PSDB ... -§ 4º DO ART. 16 DO SUBSTITUTIVO

	Solidariedade	2	2	4	50,00	Derrota
	União	46	3	49	6,12	Derrota
	Totais	288	148	436	33,94	Derrota
	Avante	4	1	5	20,00	Derrota
	Cidadania	2	1	3	33,33	Derrota
	MDB	22	8	30	26,67	Derrota
	Novo	3	0	3	0,00	Derrota
	Patriota	1	2	3	66,67	Derrota
	PCdoB	0	7	7	100,00	Derrota
	PDT	2	14	16	87,50	Derrota
	PL	84	1	85	1,18	Derrota
	Podemos	8	3	11	27,27	Derrota
	PP	37	4	41	9,76	Derrota
	PSB	1	11	12	91,67	Derrota
	PSC	2	0	2	0,00	Derrota
	PSD	27	6	33	18,18	Derrota
	PSDB	10	1	11	9,09	Derrota
	PSOL	0	12	12	100,00	Derrota
	PT	0	65	65	100,00	Derrota
	PV	1	4	5	80,00	Derrota
	Rede	0	1	1	100,00	Derrota
	Republicanos	36	3	39	7,69	Derrota
	Solidariedade	1	2	3	66,67	Derrota
	União	47	2	49	4,08	Derrota
	Totais	283	155	438	35,39	Derrota
	Avante	4	3	7	42,86	Derrota
	Cidadania	2	1	3	33,33	Derrota
	MDB	22	8	30	26,67	Derrota
	Novo	3	0	3	0,00	Derrota
	Patriota	2	2	4	50,00	Derrota
	PCdoB	0	6	6	100,00	Derrota

30/05/2023 20:20:40 - PL Nº 490/2007 - DTQ 3 - FDR PSOL-REDE - ART. 4º DO SUBSTITUTIVO

30/05/2023 20:02:55 - PL Nº 490/2007 - SUBEMENDA SUBSTITUTIVA

	PDT	1	14	15	93,33	Derrota
	PL	82	1	83	1,20	Derrota
	Podemos	7	3	10	30,00	Derrota
	PP	37	4	41	9,76	Derrota
	PSB	3	12	15	80,00	Derrota
	PSC	2	0	2	0,00	Derrota
	PSD	25	8	33	24,24	Derrota
	PSDB	10	2	12	16,67	Derrota
	PSOL	0	12	12	100,00	Derrota
	PT	0	65	65	100,00	Derrota
	PV	1	5	6	83,33	Derrota
	Rede	0	1	1	100,00	Derrota
	Republicanos	33	4	37	10,81	Derrota
	Solidariedade	1	2	3	66,67	Derrota
	União	48	2	50	4,00	Derrota
	Totais	126	335	461	72,67	Vitoria
	Avante	2	3	5	60,00	Vitoria
	Cidadania	2	1	3	33,33	Vitoria
	MDB	5	32	37	86,49	Vitoria
	Novo	3	0	3	0,00	Vitoria
	Patriota	1	3	4	75,00	Vitoria
	PCdoB	0	7	7	100,00	Vitoria
	PDT	0	17	17	100,00	Vitoria
	PL	76	11	87	12,64	Vitoria
	Podemos	3	9	12	75,00	Vitoria
	PP	6	39	45	86,67	Vitoria
	PSB	0	14	14	100,00	Vitoria
	PSC	1	2	3	66,67	Vitoria
	PSD	6	32	38	84,21	Vitoria
	PSDB	3	9	12	75,00	Vitoria
	PSOL	0	11	11	100,00	Vitoria

24/05/2023 20:01:22 - PLP Nº 93/2023 - DTQ 2 - PL - EMENDA DE PLENÁRIO Nº 85

	PT	0	64	64	100,00	Vitoria
	PV	0	5	5	100,00	Vitoria
	Rede	0	1	1	100,00	Vitoria
	Republicanos	4	34	38	89,47	Vitoria
	Solidariedade	0	3	3	100,00	Vitoria
	União	14	38	52	73,08	Vitoria
	Totais	306	170	476	64,29	Vitoria
	Avante	4	1	5	80,00	Vitoria
	Cidadania	1	2	3	33,33	Vitoria
	MDB	37	3	40	92,50	Vitoria
	Novo	0	3	3	0,00	Vitoria
	Patriota	3	1	4	75,00	Vitoria
	PCdoB	7	0	7	100,00	Vitoria
	PDT	17	0	17	100,00	Vitoria
	PL	13	78	91	14,29	Vitoria
	Podemos	9	3	12	75,00	Vitoria
	PP	35	9	44	79,55	Vitoria
	PSB	14	0	14	100,00	Vitoria
	PSC	3	0	3	100,00	Vitoria
	PSD	38	2	40	95,00	Vitoria
	PSDB	3	10	13	23,08	Vitoria
	PSOL	11	0	11	100,00	Vitoria
	PT	63	0	63	100,00	Vitoria
	PV	5	0	5	100,00	Vitoria
	Rede	1	0	1	100,00	Vitoria
	Republicanos	37	4	41	90,24	Vitoria
	Solidariedade	4	0	4	100,00	Vitoria
	União	1	54	55	1,82	Vitoria
24/05/2023 19:26:35 - PLP Nº 93/2023 - DTQ 7 - PL - ARTIGO 15 DO SUBSTITUTIVO	Totais	316	160	476	66,39	Vitoria
	Avante	5	0	5	100,00	Vitoria
	Cidadania	3	0	3	100,00	Vitoria
24/05/2023 18:57:13 - PLP Nº 93/2023 - DTQ 3 - PL - ARTIGO 14 DO SUBSTITUTIVO	Totais	316	160	476	66,39	Vitoria
	Avante	5	0	5	100,00	Vitoria
	Cidadania	3	0	3	100,00	Vitoria

	MDB	21	19	40	52,50	Vitoria
	Novo	3	0	3	100,00	Vitoria
	Patriota	2	2	4	50,00	Vitoria
	PCdoB	6	1	7	85,71	Vitoria
	PDT	16	1	17	94,12	Vitoria
	PL	14	76	90	15,56	Vitoria
	Podemos	10	2	12	83,33	Vitoria
	PP	40	5	45	88,89	Vitoria
	PSB	14	0	14	100,00	Vitoria
	PSC	3	1	4	75,00	Vitoria
	PSD	25	11	36	69,44	Vitoria
	PSDB	9	4	13	69,23	Vitoria
	PSOL	0	11	11	0,00	Vitoria
	PT	65	1	66	98,48	Vitoria
	PV	4	1	5	80,00	Vitoria
	Rede	0	1	1	0,00	Vitoria
	Republicanos	28	12	40	70,00	Vitoria
	Solidariedade	3	1	4	75,00	Vitoria
	União	45	11	56	80,36	Vitoria
	Totais	326	138	464	70,26	Vitoria
	Avante	4	1	5	80,00	Vitoria
	Cidadania	1	2	3	33,33	Vitoria
	MDB	33	5	38	86,84	Vitoria
	Novo	0	3	3	0,00	Vitoria
	Patriota	2	2	4	50,00	Vitoria
	PCdoB	7	0	7	100,00	Vitoria
	PDT	16	0	16	100,00	Vitoria
	PL	8	75	83	9,64	Vitoria
	Podemos	9	3	12	75,00	Vitoria
	PP	37	8	45	82,22	Vitoria
	PSB	14	0	14	100,00	Vitoria

24/05/2023 18:35:35 - PLP Nº 93/2023 -
DTQ 6 - PL - ARTIGO 7º DO
SUBSTITUTIVO

	PSC	3	0	3	100,00	Vitoria
	PSD	35	4	39	89,74	Vitoria
	PSDB	8	5	13	61,54	Vitoria
	PSOL	11	0	11	100,00	Vitoria
	PT	66	0	66	100,00	Vitoria
	PV	5	0	5	100,00	Vitoria
	Rede	1	0	1	100,00	Vitoria
	Republicanos	33	7	40	82,50	Vitoria
	Solidariedade	3	0	3	100,00	Vitoria
	União	30	23	53	56,60	Vitoria
	Totais	102	346	448	77,23	Derrota
23/05/2023 23:32:37 - PLP Nº 93/2023 - EMENDAS COM PARECER PELA REJEIÇÃO	Avante	0	5	5	100,00	Derrota
	Cidadania	0	2	2	100,00	Derrota
	MDB	3	30	33	90,91	Derrota
	Novo	3	0	3	0,00	Derrota
	Patriota	1	2	3	66,67	Derrota
	PCdoB	0	6	6	100,00	Derrota
	PDT	0	18	18	100,00	Derrota
	PL	66	20	86	23,26	Derrota
	Podemos	2	9	11	81,82	Derrota
	PP	7	33	40	82,50	Derrota
	PSB	0	14	14	100,00	Derrota
	PSC	0	3	3	100,00	Derrota
	PSD	2	37	39	94,87	Derrota
	PSDB	3	10	13	76,92	Derrota
	PSOL	0	11	11	100,00	Derrota
	PT	0	65	65	100,00	Derrota
	PV	0	4	4	100,00	Derrota
	Rede	0	1	1	100,00	Derrota
	Republicanos	4	31	35	88,57	Derrota
	Solidariedade	0	4	4	100,00	Derrota

	União	11	41	52	78,85	Derrota
	Totais	372	108	480	77,50	Vitoria
	Avante	5	0	5	100,00	Vitoria
	Cidadania	3	0	3	100,00	Vitoria
	MDB	32	3	35	91,43	Vitoria
	Novo	0	3	3	0,00	Vitoria
	Patriota	2	1	3	66,67	Vitoria
	PCdoB	7	0	7	100,00	Vitoria
	PDT	18	0	18	100,00	Vitoria
	PL	30	60	90	33,33	Vitoria
	Podemos	10	2	12	83,33	Vitoria
	PP	39	7	46	84,78	Vitoria
	PSB	14	0	14	100,00	Vitoria
	PSC	3	1	4	75,00	Vitoria
	PSD	40	2	42	95,24	Vitoria
	PSDB	11	3	14	78,57	Vitoria
	PSOL	0	12	12	0,00	Vitoria
	PT	66	0	66	100,00	Vitoria
	PV	4	1	5	80,00	Vitoria
	Rede	0	1	1	0,00	Vitoria
	Republicanos	34	5	39	87,18	Vitoria
	Solidariedade	4	0	4	100,00	Vitoria
	União	50	7	57	87,72	Vitoria
	Totais	217	180	397	54,66	Vitoria
	Avante	4	1	5	80,00	Vitoria
	Cidadania	0	3	3	0,00	Vitoria
	MDB	29	4	33	87,88	Vitoria
	Novo	0	3	3	0,00	Vitoria
	Patriota	1	2	3	33,33	Vitoria
	PCdoB	7	0	7	100,00	Vitoria
	PDT	17	0	17	100,00	Vitoria
23/05/2023 23:12:45 - PLP Nº 93/2023 - SUBSTITUTIVO OFERECIDO PELO RELATOR						
17/05/2023 20:38:20 - PL Nº 6385/2016 - SUBSTITUTIVO OFERECIDO PELO RELATOR						

	PL	7	70	77	9,09	Vitoria
	Podemos	3	3	6	50,00	Vitoria
	PP	4	33	37	10,81	Vitoria
	PSB	9	1	10	90,00	Vitoria
	PSC	3	0	3	100,00	Vitoria
	PSD	23	8	31	74,19	Vitoria
	PSDB	3	9	12	25,00	Vitoria
	PSOL	10	0	10	100,00	Vitoria
	PT	54	0	54	100,00	Vitoria
	PV	4	0	4	100,00	Vitoria
	Rede	1	0	1	100,00	Vitoria
	Republicanos	6	30	36	16,67	Vitoria
	S.Part.	1	0	1	100,00	Vitoria
	Solidariedade	3	0	3	100,00	Vitoria
	União	28	13	41	68,29	Vitoria
	Totais	295	136	431	31,555	Derrota
	Avante	3	2	5	40,000	Derrota
	Cidadania	3	0	3	0,000	Derrota
	MDB	31	1	32	3,125	Derrota
	Novo	3	0	3	0,000	Derrota
	Patriota	3	1	4	25,000	Derrota
	PCdoB	0	6	6	100,000	Derrota
	PDT	3	13	16	81,250	Derrota
	PL	86	0	86	0,000	Derrota
	Podemos	2	9	11	81,818	Derrota
	PP	43	0	43	0,000	Derrota
	PSB	3	9	12	75,000	Derrota
	PSC	0	2	2	100,000	Derrota
	PSD	20	7	27	25,926	Derrota
	PSDB	11	1	12	8,333	Derrota
	PSOL	0	10	10	100,000	Derrota

03/05/2023 20:37:16 - PDL Nº 98/2023 -
SUBSTITUTIVO OFERECIDO PELO
RELATOR

	PT	0	65	65	100,000	Derrota
	PV	0	6	6	100,000	Derrota
	Rede	0	1	1	100,000	Derrota
	Republicanos	33	1	34	2,941	Derrota
	S.Part.	1	0	1	0,000	Derrota
	Solidariedade	2	2	4	50,000	Derrota
	União	48	0	48	0,000	Derrota
	Totais	132	242	374	35,29	Derrota
	Avante	4	3	7	57,14	Derrota
	Cidadania	0	4	4	0,00	Derrota
	MDB	13	12	25	52,00	Derrota
	Novo	0	3	3	0,00	Derrota
	Patriota	0	2	2	0,00	Derrota
	PCdoB	5	0	5	100,00	Derrota
	PDT	2	9	11	18,18	Derrota
	PL	2	70	72	2,78	Derrota
	Podemos	1	9	10	10,00	Derrota
25/04/2023 21:40:10 - MPV Nº 1147/2022	PP	0	36	36	0,00	Derrota
- DTQ 10 - FED. PSOL-REDE - EMENDA	PSB	3	7	10	30,00	Derrota
DE COMISSÃO Nº 9	PSC	0	2	2	0,00	Derrota
	PSD	17	7	24	70,83	Derrota
	PSDB	1	9	10	10,00	Derrota
	PSOL	11	0	11	100,00	Derrota
	PT	58	0	58	100,00	Derrota
	PV	5	0	5	100,00	Derrota
	Rede	1	0	1	100,00	Derrota
	Republicanos	4	30	34	11,76	Derrota
	S.Part.	0	0	0	#DIV/0!	Derrota
	Solidariedade	2	2	4	50,00	Derrota
	União	3	37	40	7,50	Derrota
	Totais	282	115	397	71,03	Vitoria

25/04/2023 21:06:00 - MPV Nº 1147/2022 - DTQ 16 - PL - ART. 9º DO PLV	Avante	5	0	5	100,00	Vitoria
	Cidadania	4	0	4	100,00	Vitoria
	MDB	24	6	30	80,00	Vitoria
	Novo	0	3	3	0,00	Vitoria
	Patriota	0	2	2	0,00	Vitoria
	PCdoB	3	1	4	75,00	Vitoria
	PDT	13	0	13	100,00	Vitoria
	PL	4	81	85	4,71	Vitoria
	Podemos	8	2	10	80,00	Vitoria
	PP	30	6	36	83,33	Vitoria
	PSB	12	0	12	100,00	Vitoria
	PSC	1	0	1	100,00	Vitoria
	PSD	26	2	28	92,86	Vitoria
	PSDB	10	2	12	83,33	Vitoria
	PSOL	10	0	10	100,00	Vitoria
	PT	59	0	59	100,00	Vitoria
	PV	5	0	5	100,00	Vitoria
	Rede	1	0	1	100,00	Vitoria
	Republicanos	30	2	32	93,75	Vitoria
	S.Part.	1	0	1	100,00	Vitoria
Solidariedade	5	0	5	100,00	Vitoria	
União	31	8	39	79,49	Vitoria	
Totais	289	108	397	72,80	Vitoria	
25/04/2023 20:56:39 - MPV Nº 1147/2022 - DTQ 19 - PL - ART. 6º APRESENTADO À MPV	Avante	7	0	7	100,00	Vitoria
	Cidadania	2	0	2	100,00	Vitoria
	MDB	22	6	28	78,57	Vitoria
	Novo	0	3	3	0,00	Vitoria
	Patriota	0	2	2	0,00	Vitoria
	PCdoB	5	0	5	100,00	Vitoria
	PDT	13	0	13	100,00	Vitoria
	PL	4	78	82	4,88	Vitoria

	Podemos	8	2	10	80,00	Vitoria
	PP	35	2	37	94,59	Vitoria
	PSB	9	0	9	100,00	Vitoria
	PSC	2	0	2	100,00	Vitoria
	PSD	26	5	31	83,87	Vitoria
	PSDB	11	1	12	91,67	Vitoria
	PSOL	10	0	10	100,00	Vitoria
	PT	61	0	61	100,00	Vitoria
	PV	5	0	5	100,00	Vitoria
	Rede	1	0	1	100,00	Vitoria
	Republicanos	30	1	31	96,77	Vitoria
	S.Part.	1	0	1	100,00	Vitoria
	Solidariedade	5	0	5	100,00	Vitoria
	União	32	8	40	80,00	Vitoria
	Totais	143	195	338	57,69	Vitoria
	Avante	3	2	5	40,00	Vitoria
	Cidadania	0	0	0	#DIV/0!	Vitoria
	MDB	13	16	29	55,17	Vitoria
	Novo	3	0	3	0,00	Vitoria
	Patriota	1	1	2	50,00	Vitoria
	PCdoB	0	5	5	100,00	Vitoria
	PDT	0	13	13	100,00	Vitoria
	PL	65	0	65	0,00	Vitoria
	Podemos	1	6	7	85,71	Vitoria
	PP	26	1	27	3,70	Vitoria
	PSB	0	10	10	100,00	Vitoria
	PSC	1	2	3	66,67	Vitoria
	PSD	7	20	27	74,07	Vitoria
	PSDB	1	8	9	88,89	Vitoria
	PSOL	0	10	10	100,00	Vitoria
	PT	0	41	41	100,00	Vitoria

30/03/2023 16:18:47 - MPV Nº 1150/2022
- DTQ 3 - PL - EMENDA DE COMISSÃO
Nº 15

	PV	0	6	6	100,00	Vitoria
	Rede	0	0	0	#DIV/0!	Vitoria
	Republicanos	3	28	31	90,32	Vitoria
	S.Part.	1	0	1	0,00	Vitoria
	Solidariedade	2	1	3	33,33	Vitoria
	União	16	25	41	60,98	Vitoria
	Totais	150	122	272	44,85	Derrota
	Avante	1	1	2	50,00	Derrota
	Cidadania	1	0	1	0,00	Derrota
	MDB	9	6	15	40,00	Derrota
	Novo	3	0	3	0,00	Derrota
	Patriota	0	1	1	100,00	Derrota
	PCdoB	0	6	6	100,00	Derrota
	PDT	0	11	11	100,00	Derrota
	PL	61	0	61	0,00	Derrota
	Podemos	0	3	3	100,00	Derrota
30/03/2023 16:05:52 - MPV Nº 1150/2022 - DTQ 5 - PL - EMENDA DE PLENÁRIO Nº 4	PP	6	18	24	75,00	Derrota
	PSB	1	9	10	90,00	Derrota
	PSC	1	0	1	0,00	Derrota
	PSD	5	19	24	79,17	Derrota
	PSDB	7	1	8	12,50	Derrota
	PSOL	0	8	8	100,00	Derrota
	PT	0	31	31	100,00	Derrota
	PV	0	4	4	100,00	Derrota
	Rede	0	0	0	#DIV/0!	Derrota
	Republicanos	22	0	22	0,00	Derrota
	S.Part.	0	0	0	#DIV/0!	Derrota
	Solidariedade	0	1	1	100,00	Derrota
	União	33	3	36	8,33	Derrota
	Totais	319	111	430	74,19	Vitoria
	Avante	6	1	7	85,71	Vitoria

31/05/2023 22:43:56 - MPV Nº 1154/2023
- PARECER DA C.M P/ ATEND. DOS
PRESSUPOSTOS CONSTITUCIONAIS...

Cidadania	3	0	3	100,00	Vitoria
MDB	31	3	34	91,18	Vitoria
Novo	0	3	3	0,00	Vitoria
Patriota	2	1	3	66,67	Vitoria
PCdoB	7	0	7	100,00	Vitoria
PDT	18	0	18	100,00	Vitoria
PL	6	68	74	8,11	Vitoria
Podemos	9	2	11	81,82	Vitoria
PP	33	7	40	82,50	Vitoria
PSB	15	0	15	100,00	Vitoria
PSC	2	0	2	100,00	Vitoria
PSD	31	2	33	93,94	Vitoria
PSDB	8	4	12	66,67	Vitoria
PSOL	11	0	11	100,00	Vitoria
PT	61	0	61	100,00	Vitoria
PV	5	0	5	100,00	Vitoria
Rede	1	0	1	100,00	Vitoria
Republicanos	32	5	37	86,49	Vitoria
Solidariedade	4	0	4	100,00	Vitoria
União	34	15	49	69,39	Vitoria

Fonte: DIAP. Elaboração própria. Neuriberg Dias